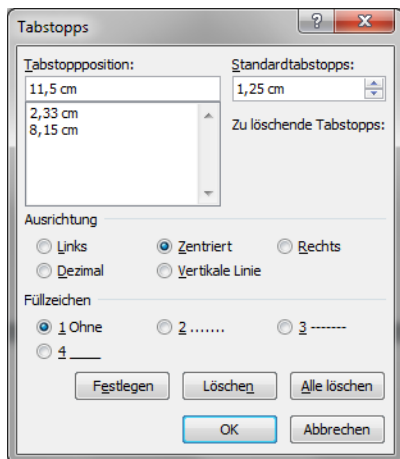
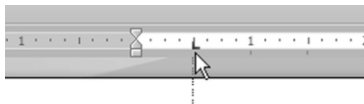


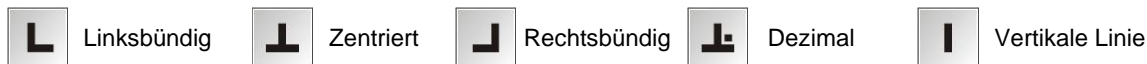
Drückt man im Laufertext auf die Tabulatortaste wird ein Tabulator gesetzt. Es erscheint ein Pfeil (nicht druckbares Zeichen). In einer Tabelle wird die Tabulatortaste auch zum Navigieren verwendet. Möchte man in einer Tabelle einen Tabstopp setzen, muss die Tastenkombination [Strg] + [Tab] verwenden.



Die Position des Tabulators wird über das Lineal



- ← oder über das Dialogfenster festgelegt.
- ← Die Ausrichtung gibt an um welche Art von Tabulator es sich handelt.
- ← Der Leerraum bis zum gewählten Tabulator kann mit Füllzeichen gefüllt werden



Tabulator-Übung: Nationalratswahl 2019

- Öffne ein neues Word-Dokument.
- Ändere die Seitenausrichtung auf Querformat.
- Erstelle eine Aufstellung wie unten dargestellt nur mit Tabulatoren!
- Speichere das Dokument.

Partei Stimmen 2019	2017 in %	Sitze im Parlament	Spitzenkandidat in
ÖVP 37,5 %	31,47	71.....	Sebastian Kurz
SPÖ 21,2 %	26,86	40.....	Pamela Rendi-Wagner
FPÖ 16,2 %	25,97	31.....	Norbert Hofer
Grüne 13,9 %	3,8	26.....	Werner Kogler
NEOS 8,1%	5,3	15.....	Beate Meinl-Reisinger



Tabulator-Übung: Wohnung einrichten

- Öffne ein neues Word-Dokument.
- Gestalte eine Aufstellung aus den Angaben unten und formatiere sie mit Hilfe von Tabulatoren. Bilde aus der Aufstellung die Summe.
- Speichere das Dokument.

Kücheneinrichtung € 5.660,00 | Kühlschrank € 799,90 | Fernseher € 1.340,00
 Kleiderschrank € 890,50 | Doppelbett € 1.200,00 | Beistelltisch € 55,35 | Teppich 299,-
 Sofa € 1600,- | Vorzimmerschrank € 124,90 | Esstisch 325,90